





**INSTITUTO MUNICIPAL DE EDUCACION PARA EL TRABAJO  
Y EL DESARROLLO HUMANO DE YUMBO- IMETY  
ESTADO DE SITUACION FINANCIERA COMPARATIVO  
Enero 31/2022**

	ene-22	ene-21	Variacion Absoluta	Variacion Relativa
<b>ACTIVOS</b>				
<b>ACTIVOS CORRIENTES</b>				
EFFECTIVO Y EQUIVALENTES AL EFFECTIVO	436.463.868	415.392.272	21.071.596	5.07%
CUENTAS POR COBRAR	1.859.799	1.154.891.931	- 1.153.032.132	-99.84%
<b>TOTAL ACTIVOS CORRIENTES</b>	<b>247.002.341</b>	<b>1.570.284.203</b>	<b>- 1.131.960.536</b>	<b>-72.09%</b>
<b>ACTIVOS NO CORRIENTES</b>				
INVERSIONES E INSTRUMENTOS DERIVADOS	866.057.874	887.109.558	- 21.051.684	-2.37%
PROPIEDADES, PLANTA Y EQUIPO	2.895.254.522	2.839.707.726	55.546.796	1.96%
OTROS ACTIVOS	30.427.199	63.620.495	- 33.193.296	-52.17%
<b>TOTAL ACTIVOS NO CORRIENTES</b>	<b>3.791.739.595</b>	<b>3.790.437.779</b>	<b>1.301.816</b>	<b>0.03%</b>
<b>TOTAL ACTIVOS</b>	<b>4.230.063.262</b>	<b>5.360.721.982</b>	<b>- 1.130.658.720</b>	<b>-21.09%</b>
<b>PASIVOS</b>				
<b>PASIVOS CORRIENTES</b>				
CUENTAS POR PAGAR	102.640.335	54.845.082	47.795.253	87.15%
BENEFICIOS A LOS EMPLEADOS	153.750.588	196.705.324	- 42.954.736	-21.84%
<b>TOTAL PASIVOS</b>	<b>256.390.923</b>	<b>251.550.406</b>	<b>4.840.517</b>	<b>1.92%</b>
<b>PATRIMONIO</b>				
PATRIMONIO DE LAS ENTIDADES DE GOBIERNO	3.973.672.339	5.109.171.576	- 1.135.499.237	-22.22%
<b>TOTAL PATRIMONIO</b>	<b>3.633.904.782</b>	<b>5.109.171.576</b>	<b>- 1.135.499.237</b>	<b>-22.22%</b>
<b>TOTAL PASIVOS + PATRIMONIO</b>	<b>4.230.063.262</b>	<b>5.360.721.982</b>	<b>- 1.130.658.720</b>	<b>-21.09%</b>

  
**JAIME SANCHEZ LENIS,**  
Director


  
**VIVIANA ANDREA TENORIO V**  
Contador



INSTITUTO MUNICIPAL DE EDUCACION PARA EL TRABAJO  
Y EL DESARROLLO HUMANO DE YUMBO- IMETY  
ESTADO DE RESULTADOS  
Enero 31 / 2022

	ene-22	ene-21	Variacion Relativa	Variacion Absoluta
<b>INGRESOS</b>				
VENTA DE SERVICIOS	14.172.800	8.179.800	5.993.000	73.27%
TRANSFERENCIAS Y SUBVENCIONES	-	1.153.981.000	- 1.153.981.000	-100.00%
OTROS INGRESOS	222.212	45.270	176.942	390.86%
<b>TOTAL INGRESOS</b>	<b>14.395.012</b>	<b>1.162.206.070</b>	<b>- 1.147.811.058</b>	<b>-98.76%</b>
<b>GASTOS</b>				
DE ADMINISTRACION Y OPERACION	75.639.370	70.097.231	5.542.139	7.91%
DETERIORO, DEPRECIACIONES, AMORTIZACIONE	13.924.370	13.168.756	755.614	5.74%
GASTO PUBLICO SOCIAL	57.846.348	2.712.116	55.134.232	2032.89%
OTROS GASTOS	78.241	38.675	39.566	102.30%
<b>TOTAL EGRESOS</b>	<b>- 147.488.329</b>	<b>86.016.778</b>	<b>- 61.471.551</b>	<b>71.46%</b>
<b>EXCEDENTE O DEFICIT DEL EJERCICIO</b>	<b>- 133.093.317</b>	<b>1.076.189.292</b>	<b>- 1.209.282.609</b>	<b>-112.37%</b>

  
JAIME SANCHEZ LENIS  
Director

  
VIVIANA ANDREA TENORIO V  
Contador