





**IMETU**  
**ESTADO DE SITUACION FINANCIERA COMPARATIVO**  
**JULIO 2019 - 2018**

Descripcion de la Cuenta	1/07/2019	1/07/2018	Variacion Absoluta	Variacion Relativa
<b>ACTIVOS</b>				
EFFECTIVO Y EQUIVALENTES AL EFFECTIVO	718.059.930	693.889.450	24.170.480	3.37%
INVERSIONES E INSTRUMENTOS DERIVADOS	913.493.147	588.843.147	324.650.000	35.54%
CUENTAS POR COBRAR	0	16.450.000	-16.450.000	
PROPIEDADES, PLANTA Y EQUIPO	2.668.312.234	2.882.101.560	-213.789.326	-8.01%
TOTAL ACTIVOS CORRIENTES	4.299.865.311	4.181.284.158	118.581.154	2.76%
OTROS ACTIVOS	79.748.241	87.608.027	-7.859.786	-9.86%
TOTAL ACTIVOS NO CORRIENTES	79.748.241	87.608.027	-7.859.786	-9.86%
<b>TOTAL ACTIVOS</b>	<b>4.379.613.552</b>	<b>4.268.892.185</b>	<b>110.721.368</b>	<b>2.53%</b>
<b>PASIVOS</b>				
CUENTAS POR PAGAR	72.690.473	22.771.302	49.919.171	68.67%
BENEFICIOS A LOS EMPLEADOS	82.270.857	145.231.424	-62.960.567	-76.53%
TOTAL PASIVOS CORRIENTES	154.961.330	168.002.726	-13.041.396	-8.42%
<b>TOTAL PASIVOS</b>	<b>154.961.330</b>	<b>168.002.726</b>	<b>-13.041.396</b>	<b>-8.42%</b>
<b>PATRIMONIO</b>				
PATRIMONIO DE LAS ENTIDADES DE GOBIERNO	4.224.652.222	4.100.889.459	123.762.764	2.93%
	4.224.652.222	4.100.889.459	123.762.764	2.93%
<b>TOTAL PASIVOS + PATRIMONIO</b>	<b>4.379.613.552</b>	<b>4.268.892.185</b>	<b>110.721.368</b>	<b>2.53%</b>

  
**CARLOS ARTURO TELLO BECERRA**  
Director


  
**MARIA LILIANA MEDINA QUIROGA**  
Contadora  
TP.191491-T



**IMETU**  
**ESTADO DE RESULTADOS**  
**JULIO 2019 - 2018**

Descripcion	1/07/2019	1/07/2018	Variacion Relativa	Variacion Absoluta
<b>INGRESOS</b>				
VENTA DE SERVICIOS	96.570.300	95.796.381	773.919	.81%
TRANSFERENCIAS Y SUBVENCIONES	1.766.286.585	1.548.000.000	218.286.585	14.10%
OTROS INGRESOS	11.024.642	38.922.113	-27.897.472	-71.68%
<b>TOTAL INGRESOS</b>	<b>1.873.881.527</b>	<b>1.682.718.494</b>	<b>191.163.032</b>	<b>11.36%</b>
<b>GASTOS</b>				
DE ADMINISTRACION Y OPERACION	517.952.284	507.877.945	10.074.339	1.98%
DETERIORO, DEPRECIACIONES, AMORTIZACIONES	64.437.972	0	64.437.972	
GASTO PUBLICO SOCIAL	912.120.829	633.022.112	279.098.717	44.09%
OTROS GASTOS	1.247.903	908.479	339.424	37.36%
<b>TOTAL EGRESOS</b>	<b>-1.495.758.988</b>	<b>-1.141.808.536</b>	<b>-353.950.452</b>	<b>31.00%</b>
<b>EXCEDENTE O DEFICIT DEL EJERCICIO</b>	<b>378.122.539</b>	<b>540.909.958</b>	<b>-162.787.420</b>	<b>-30.10%</b>

  
**CARLOS ARTURO TELLO BECERRA**  
 Director

  
**MARIA LILIANA MEDINA QUIROGA**  
 Contadora  
 TP.191491-T